








	Домашние задания	Задания для контроля
<p>Задание на неделю 17.02-21.02</p>		<p>Задания можно присылать на вайбер или ватсап в личные сообщения.</p> <p>Так же можно отправить на почту konnova.irisha@bk.ru</p>
<p>Р.т. по математике «Раз ступенька, два ступенька»</p>	<p>Занятие 12. Стр. 22 № 1,2,3</p>	<p>На проверку</p>
<p>Азбука</p>	<p>Стр. 40 Буква В в (Вэ), звук [В].</p>  <p>Стр.41 Вставь букву «В» и прочитай слово.</p>	<p>Стр. 41</p> 
<p>Читаю и пишу</p>	<p>Стр. 38</p>	<p>Стр. 39</p>

		
<p>Задание на неделю 21.02 - 28.02</p>		
<p>Азбука</p>	<p>Стр. 42 буква Ф ф (эф), звук [Ф].</p> 	<p>Стр.43</p> 
<p>Р.т. по математике «Раз ступенька, два ступенька»</p>	<p>Занятие 13. Стр.24 № 1,2,3</p>	<p>На проверку</p>

<p>Читаю и пишу</p>	 <p>Стр. 40</p>	 <p>Стр. 41</p>
<p>Задание на неделю 28.02 – 03.03</p>		
<p>Азбука</p>	<p>Стр. 44 Буква З з (Зэ), звук [з].</p>  <p>Стр. 45</p>	 <p>Стр. 45</p>
<p>Р.т. по математике «Раз ступенька, два ступенька»</p>	<p>Занятие 14. Стр. 27 № 3,4, 5</p>	<p>На проверку</p>
<p>Читаю и пишу</p>	<p>Стр 42</p>	<p>Стр. 43</p>

33

«3» прячется, как секретик три.
Нарисуй и построй.



Нарисуй слово, в котором слышишь звук «3», от-
раважи на сленки.

3 3

Что изображено на картинках? Нарисуй это другим
словом. Обведи гласные, и соедини которые
словами звуков «3». Какой предмет описан и на-
зови?



Нарисуй цветок, который есть

42

Обведи звуки по пунктиру. Дорисуй их до конца
строки.

У У У
У У У

Допиши буквы «3» до конца строки.

3
3

Слова слитно. Прочитай их.

ЗА ЗО ЗУ ЗЫ ЗЯ ЗЕ ЗИ

Слова слитно. Прочитай их.

ЗИМА РОЗА ЗИНА

Слова раздельно. Прочитай его.

ЗОЯ ВЗЯЛА КОРЗИНУ.

43